



Bestandsmeldung

Stand: 29.11.2024

Bestandsmeldung

Grundlagen

- Im Service-Portal haben die Verbände im Rahmen der Bestandsmeldung folgende Arbeitsgebiete:
 1. Pflegen der Fachverbandszuordnungen
 2. Prüfen und Bestätigen der Bestandsmeldung Ihrer Mitgliedsvereine
 3. Erinnern der Vereine, die noch nicht aktiv wurden
 4. Auffüllen der Bestandszahlen für nicht abgegebene Meldungen
- Dazu stehen verschiedene Werkzeuge zur Verfügung:
 1. Menüpunkt Fachverbandszuordnungen
 2. Anfragekorb
 3. Menüpunkt „Meldungen“
 4. Bericht „Statistik Meldungen“

Bestandsmeldung

Übersicht „Meldungen“

Portal

Start Bestandserhebung

Bestandshebung

Im Bereich Bestandserhebung können Sie die Mitgliederbestandsmeldung für Ihren Verein erfassen und online an den Verband melden.

Meldungen

Anfragen bestätigen

Anfragen bearbeiten/
erstellen

Sportbundberichte 1

Sportbundberichte 2

Fachverbandsberichte 1

Fachverbandsberichte 2

Fachverbandsberichte 3

Fachverbandsberichte 4

Datenaustausch

← Übersicht der zugeordneten Vereine/BSG'en und deren Meldungen; Summe m/w/d/o aller Vereine/BSG'en;

← Posteingangskorb; Eingang der fixierten Meldungen zum Prüfen und Bestätigen/Zurücksenden

← Übersicht der begonnenen Meldungen und Möglichkeit, Meldungen für Mitgliedsorganisationen aufzufüllen

← Übersicht der Berichte/Exporte

← Export der gesamten Bestandszahlen im DOSB-Format

Bestandsmeldung

Übersicht „Meldungen“

Menu

Start

Vereinsdaten

Bestandserhebung

Meldungen

Anfragen bestätigen

Anfragen bearbeiten/
erstellen

Sportbundberichte 1

Meldungen zu Organisation "7001 Testverband 01"

Anzahl M: 10, Anzahl W: 10, Anzahl D: 5, Anzahl O: 5, Summe: 20

Suche

10 1 - 4 von 4

Nummer	Organisation ↑	Status	Fixiert	Bestätigt	Anzahl M	Anzahl W	Anzahl D	Anzahl O	Summe
7000	Testverein 2024	Bestätigt (Erfassung durch Verein)	28.11.2024	28.11.2024	10	10	5	5	30
7005	Testverein 02	Fixiert	28.11.2024						
7006	Testverein 03	Offen							
7007	Testverein 04	Keine Meldung							

Statuserklärung

Keine Meldung = Verein noch nicht aktiv

Offen = Verein hat begonnen und ist mindestens in Schritt 2 / Funktionsangaben

Offen mit Eintrag bei Datum/Mitgliedschaften = Meldung zum Bearbeiten zurückgegeben

Fixiert = Meldung durch Verein fixiert oder rechtsverbindlich versendet (liegt im Anfragekorb)

Bestätigt (Erfassung durch Verein) = Verband hat Vereinsmeldung bestätigt

Bestätigt (Erfassung durch Verband) = keine Meldung vom Verein, Verband hat Meldung angelegt

Bestätigt (Erfassung durch LSB) = keine Meldung vom Verein, LSB hat Meldung angelegt

Bestandsmeldung

Details einer Meldung

Daten Bestandszahlen Meldungsstatus Gesamtmitgliedschaften

	A-Meldung				B-Meldung				B-Meldung				B-Meldung				B-Meldung			
	M	W	D	O	M	W	D	O	M	W	D	O	M	W	D	O	M	W	D	O
Total	35				30				2				2				3			
MWDO	12	12	6	5	10	10	5	5	1	1	0	0	0	0	1	1	1	1	1	0
2000	12	12	6	5	10	10	5	5	1	1	0	0	0	0	1	1	1	1	1	0

- Mitgliedschaften pro:
- Verband
 - Fachvereinigung
 - Bezirkssportbund

Details zu 7000 Testverein 2024 [Angaben zum Benutzerkontos, von dem die Meldung erfasst wurde](#) - Jahrgangweise Bestandsmeldung

Daten	Bestandszahlen	Meldungsstatus
Zugang 7000 Testverein Angaben zum Benutzerkonto, von dem die Meldung erfasst wurde	Anfragetyp Jahrgangweise Bestandsmeldung	
Status Bearbeitung	Organisation 7000 Testverein 2024	
Beginn 25.11.2024	Übertragung 25.11.2024	
Ansprechpartner Test Person		
Telefon +49 30 30002	Email vereinsservice@lsb-berlin.de	
Bemerkung öffnen <small>Bemerkungen, die im Rahmen der Meldung gemacht wurden (vom Verein oder Verband - hier werden alle Bemerkungen angezeigt)</small>		
Transaktion c39fff6f-5c0f-4379-bcb1-2ff40ec0c1e2	Erhebung 01.01.2025 Erhebung 2025	
Mitglieder Anzahl M: 12, Anzahl W: 12, Anzahl D: 6, Anzahl O: 5, Summe: 35		

Gesamtmitgliedschaften des Vereins/der BSG

Bestandsmeldung

Anfragen bestätigen

WICHTIG: Nicht bestätigte Anfragen blockieren die Übernahme der Meldung ins System und somit den Verein und unter Umständen auch andere Verbände! muss durch den Verband bestätigt werden. Wenn der Anfragekorb geöffnet wird, sind nur die Meldungen zu sehen, die noch nicht bestätigt worden sind. Über die erweiterte Suche können die bereits bearbeiteten Meldungen sichtbar gemacht werden.

Menu ▾

🏠 Start

📄 Vereinsdaten ▾

📊 Bestandserhebung ▲

Meldungen

Anfragen bestätigen

Anfragen bearbeiten/
erstellen

► Anfragen zu Organisation "7001 Testverband 01"

Suche nach Nummer oder Bezeichnung 25 ▾ 1 - 2 von 2 < > ↻

Zugang	Beginn	Übertragung	Status	Ansprechpartner	Telefon	Organisation	Erhebung
7006 Testverein 03	28.11.2024	28.11.2024	Anfrage	Test Person	+49 30 30002	7006 Testverein 03	01.01.2025 Erhebung 2025
7000 Testverein 2024	25.11.2024	25.11.2024	Bearbeitung	Test Person	+49 30 30002	7000 Testverein 2024	01.01.2025 Erhebung 2025

Filter öffnen

Status „Anfrage“ = Verein hat seine Meldung komplett abgeschlossen
 Status „Bearbeitung“ = Verein hat die Zahlen für den Verband fixiert, aber die Meldung noch nicht komplett abgeschlossen
 Status „Übernahme“ = LSB hat Meldung genehmigt

Filtereinstellungen 🔄

Von Beginn Bis Beginn

Von Übertragung Bis Übertragung

Stellungnahme Status Unbearbeitet (Fixiert) Teilweise Bestätigt
 Vollständig Bestätigt (nicht berücksichtigen)

Status Bearbeitung Anfrage Übernahme Abgelehnt
 Alle

Stellungnahme Status

Unbearbeitet (Fixiert) = Verein fixiert, Bearbeitung offen
 Teilweise Bestätigt = mind. 1 Verband hat bestätigt
 Vollständig Bestätigt = alle Verbände haben bestätigt

Status

Anfrage = Verein hat fixiert, muss bestätigt werden
 Bearbeitung = Meldung an Verein zurückgegeben
 Übernahme = LSB hat Meldung genehmigt

Bestandsmeldung

Anfragen bestätigen

Details zu 7006 Testverein 03 - Jahrgangswise Bestandsmeldung

Daten **Bestandszahlen** Meldungsstatus

A-Meldung					B-Meldung				
Testverband ...					Testverband ...				
	M	W	D	O	M	W	D	O	
Total	22				22				
MWDO	10	10	1	1	10	10	1	1	
2000	10	10	1	1	10	10	1	1	

Anfrage bearbeiten

Bemerkung *



28.11.2024 14:21 (7001Verband)

Hier kann ein Text eingegeben werden

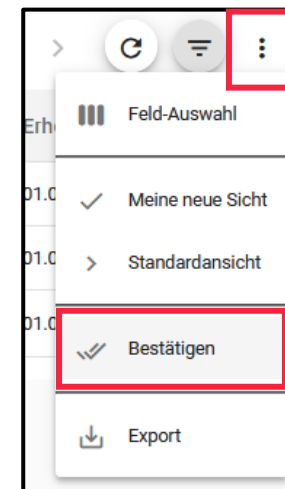
Zeitstempel

Abbrechen Überarbeiten

Bearbeitung der Meldung

Wenn Sie die Meldung geprüft haben, können Sie die Zahlen entweder **Bestätigen**  oder zum **Bearbeiten**  an den Verein zurückgeben, wenn Sie Abweichungen feststellen. Ein Überarbeiten der Zahlen nach der Bestätigung ist nicht mehr möglich.

Wenn Sie die Zahlen überarbeiten lassen, nutzen Sie bitte das Bemerkungsfeld inkl. Zeitstempel, um dem Verein entsprechende Informationen zukommen zu lassen!



Über die drei Punkte können alle offenen Anfragen auf einmal bestätigt werden.

Bestandsmeldung

Bericht „Statistik Meldungen“

Der Bericht „Statistik Meldungen“ exportiert die Übersicht der Meldeaktivitäten aller Mitgliedsvereine inklusive der Kontaktdaten und Bestandszahlen (ein Vergleichsjahr kann mit ausgewählt werden). Diese Daten können in Excel entsprechend gefiltert und zum Beispiel die Verteiler für Briefe und Mails erstellt werden.

Fachverbandszuordnungen

Bericht „Statistik Meldungen“

Filtermöglichkeiten

Erhebung: Erhebung, auf die sich der Bericht bezieht

Erhebung zum Vergleich: Vergleicht die gemeldeten Mitgliedschaften

Verband: nur die eigenen Mitgliedsvereine werden angezeigt

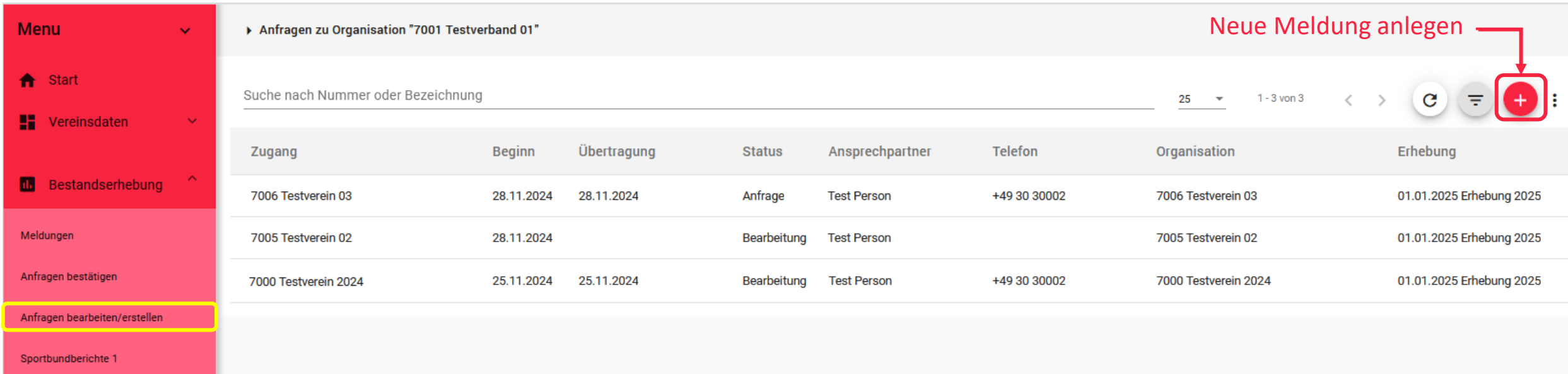
Kategorie: für Verbände nicht relevant

Vereine mit fehlender Erfassung: ausgegebene Vereine können eingeschränkt werden

Status: Status der Meldung kann vorgefiltert werden

Bestandsmeldung

Anfragen erstellen / Auffüllen der Mitgliedschaften



The screenshot shows a web application interface for managing membership inquiries. On the left is a red sidebar menu with the following items: 'Menu', 'Start', 'Vereinsdaten', 'Bestandserhebung', 'Meldungen', 'Anfragen bestätigen', 'Anfragen bearbeiten/erstellen' (highlighted with a yellow box), and 'Sportbundberichte 1'. The main content area is titled 'Anfragen zu Organisation "7001 Testverband 01"'. At the top right of this area is a red button labeled 'Neue Meldung anlegen' with a red arrow pointing to a red '+' icon in a circular button. Below the button is a search bar with the placeholder text 'Suche nach Nummer oder Bezeichnung'. To the right of the search bar are controls for page size (25), page number (1-3 von 3), and navigation icons. Below these is a table with the following columns: 'Zugang', 'Beginn', 'Übertragung', 'Status', 'Ansprechpartner', 'Telefon', 'Organisation', and 'Erhebung'. The table contains three rows of data:

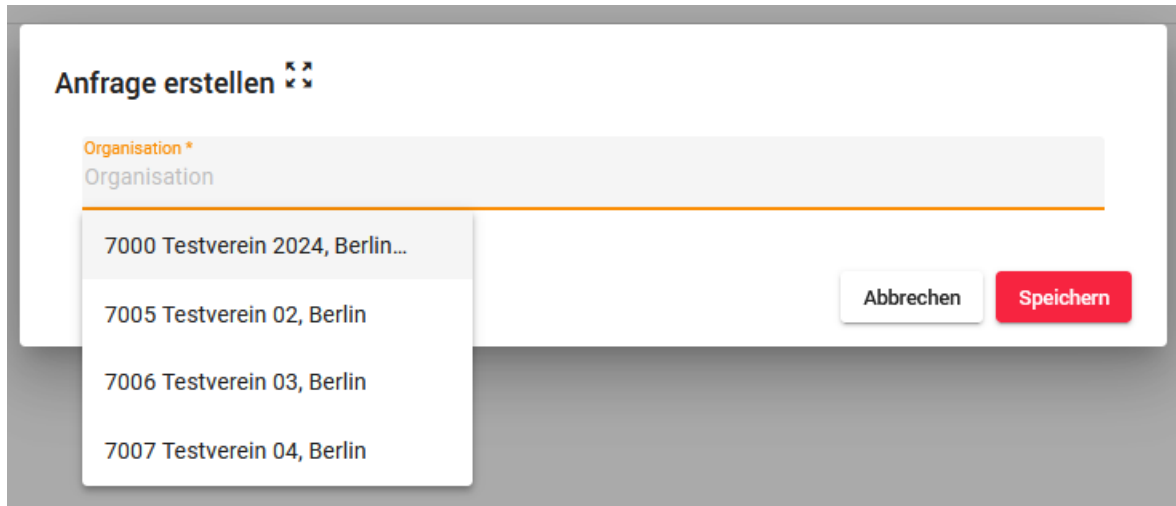
Zugang	Beginn	Übertragung	Status	Ansprechpartner	Telefon	Organisation	Erhebung
7006 Testverein 03	28.11.2024	28.11.2024	Anfrage	Test Person	+49 30 30002	7006 Testverein 03	01.01.2025 Erhebung 2025
7005 Testverein 02	28.11.2024		Bearbeitung	Test Person		7005 Testverein 02	01.01.2025 Erhebung 2025
7000 Testverein 2024	25.11.2024	25.11.2024	Bearbeitung	Test Person	+49 30 30002	7000 Testverein 2024	01.01.2025 Erhebung 2025

Wenn Vereine trotz mehrfacher Erinnerung keine Mitgliedschaften melden, können Verbände die Zahlen auffüllen. Dies ist jedoch erst ab dem 01.02. möglich, da die Zahlen, die durch die Verbände aufgefüllt werden, den Vereinen nicht angerechnet werden, sondern nur verbandsseitig gültig sind. Verbände können auch keinen rechtsverbindlichen Abschluss für Vereine vornehmen.


Eine neue Bestandsmeldung anlegen funktioniert nur, wenn weder der Verein noch ein anderer Verband aktiv waren! Diese Vereine erscheinen *nicht* in dieser Übersicht.

Bestandsmeldung

Anfragen erstellen / Auffüllen der Mitgliedschaften



The screenshot shows a web form titled 'Anfrage erstellen' with a search icon. Below the title is a search input field labeled 'Organisation *' with the placeholder text 'Organisation'. A dropdown menu is open, listing four options: '7000 Testverein 2024, Berlin...', '7005 Testverein 02, Berlin', '7006 Testverein 03, Berlin', and '7007 Testverein 04, Berlin'. To the right of the input field are two buttons: 'Abbrechen' (grey) and 'Speichern' (red).

Wenn der Verein nicht in der Übersicht aufgeführt wird, beginnen Sie über  eine neue Meldung. Über das Suchfeld können Sie den entsprechenden Verein auswählen.

Sie starten dann in Schritt 3 der Bestandsmeldung und beginnen mit

- der Übernahme der Vorjahreszahlen
- der Jahrgangsauswahl für manuelles Erfassen
- der Auswahl einer Importdatei

erst ab
01.02.
möglich!

Bestandsmeldung

Anfragen erstellen / Auffüllen der Mitgliedschaften

Für die Meldung haben Sie unterschiedliche Möglichkeiten:

- „**Übernahme Vorjahr**“ und dann manuelle Änderung
- „**Manuelles Erfassen**“ nach der Jahrgangsauswahl
- Jahrgänge können für die manuelle Erfassung alle oder einzelne Jahrgänge an-/abgewählt werden.
- Wenn Sie über eine „**Exportdatei**“ aus Ihrer Verbandsverwaltung verfügen, kann diese eingelesen werden. Die Formate sind
 - csv/xlsx (**nicht xls!**)
 - xml
 - dat (DOSB-Schnittstelle / korrekte Anlage in der Vereinsverwaltungssoftware nötig!)
- Beim Import muss die **Datei geschlossen** sein!

en - Funktionärsdaten Schritt 3 von 8 Schritten - Jahrgangsauswahl Schritt 4 von 8 Schritten - A-Meldung Sci

Geschlechtsauswahl: Geschlechter * Männlich+Weiblich+Divers+Ohne Angabe

Jahrgangsauswahl: Alle markieren Alle entfernen

1915	1916	1917	1918	1919	1920	1921	1922	1923
1924	1925	1926	1927	1928	1929	1930	1931	1932
1933	1934	1935	1936	1937	1938	1939	1940	1941
1942	1943	1944	1945	1946	1947	1948	1949	1950
1951	1952	1953	1954	1955	1956	1957	1958	1959
1960	1961	1962	1963	1964	1965	1966	1967	1968
1969	1970	1971	1972	1973	1974	1975	1976	1977
1978	1979	1980	1981	1982	1983	1984	1985	1986
1987	1988	1989	1990	1991	1992	1993	1994	1995
1996	1997	1998	1999	2000	2001	2002	2003	2004
2005	2006	2007	2008	2009	2010	2011	2012	2013
2014	2015	2016	2017	2018	2019	2020	2021	2022
2023	2024							

Hier haben Sie die Möglichkeit, die Bestandszahlen über eine Austauschdatei hochzuladen:
Achtung! Durch das Hochladen einer Datei werden die bisher eingegebenen Bestandszahlen für das aktuelle Erhebungsjahr überschrieben.

Durchsuchen... Keine Datei ausgewählt. **Bestandsdaten einlesen**

Bestandsmeldung

Anfragen erstellen / Auffüllen der Mitgliedschaften

Die nächsten beiden Schritte können Sie überspringen!

Verbandsschritt 2 von 4

Haben Sie alle Vereinsmitglieder erfasst, drücken Sie bitte auf "Weiter".

A-Meldung				
		<input type="checkbox"/>	<input type="checkbox"/>	
	M	W	D	O
Total	0			
MWDO	0	0	0	0
2000	0	0	0	0

Verbandsschritt 3 von 4

i Hier werden die Fachverbände/Bezirkssportbünde aufgeführt, bei denen Sie Mitglied sind. Bitte kontrollieren Sie Ihre Zugehörigkeiten und kontaktieren bei Abweichungen den entsprechenden Verband.

Stimmen alle Fachverbandszuordnungen, drücken Sie bitte auf "Weiter".

Fachverbandsauswahl:

Testverband 01

Bestandsmeldung

Anfragen erstellen / Auffüllen der Mitgliedschaften

Im letzten Schritt erfassen Sie Ihre Daten!

Sie können nur Ihre Zahlen bearbeiten. Alle anderen Verbände sind ausgegraut.

Sie schließen über die Funktion „**Abschließen**“ ab (die **Fehlermeldung** „Pro Fachverband muss mindestens eine Person gemeldet werden.“ müssen Sie ignorieren!), „**Schließen**“ die Meldung und bestätigen mit „**Speichern und Schließen**“.

A-Meldung			B-Meldung		
	M	W	Testverband ... ▾		
Total	0		M	W	0
MW	0	0	0	0	
2000	0	0	0	0	

Anfrage bearbeiten/erstellen

Excel-Export

Zurück

Abschließen

Speichern

Löschen

Schließen