

***Mitgliederstatistik
Landessportbund Berlin
2025***



Vorwort

Sport ist die schönste Nebensache der Welt. Wie oft haben Sportler*innen diesen Satz gehört. Nur allzu oft schwang Überheblichkeit mit, wenn dieser Satz fiel. Eine Nebensache? So kann dies interpretiert werden, nicht so wichtig für unsere Gesellschaft.

Die Zahlen über ihre Mitgliedschaften, die Berlins Sportverbände und Sportvereine 2025 an den Landessportbund übermittelt haben, zeigen, dass die Nebensache ganz klar eine Hauptsache ist in Berlin. Der Trend der vergangenen Jahre setzt sich fort: Immer mehr Berliner*innen wollen im Verein Sport treiben.

Aber sie wollen nicht nur Sport treiben. Sie möchten Gemeinschaft erleben, sie sind bereit, sich ehrenamtlich zu engagieren, sie setzen sich ein für unsere Gesellschaft – für unser aller Wohl.

Wenn die Sportvereine in Berlin mehr als 800.000 Mitgliedschaften verzeichnen, stellt das unter Beweis, dass der Sport für viele Menschen in dieser Stadt ein elementarer Bestandteil ihres Lebens ist. Die Sportvereine sind Heimat, auch für diejenigen, die ansonsten Einsamkeit spüren könnten. Sportvereine sind Gesundheitszentren, weil sie Menschen

fit halten – körperlich und geistig. Sportvereine sind Integrationsmotoren für alle Menschen, die schon in Berlin wohnen – und solche, die nach Berlin ziehen. Egal, ob sie zum Studium kommen, um hier zu arbeiten oder geflüchtet sind. Unabhängig von Alter oder Geschlecht. Sportvereine sind ein Medium, um zwischenmenschliche Grenzen einzureißen.

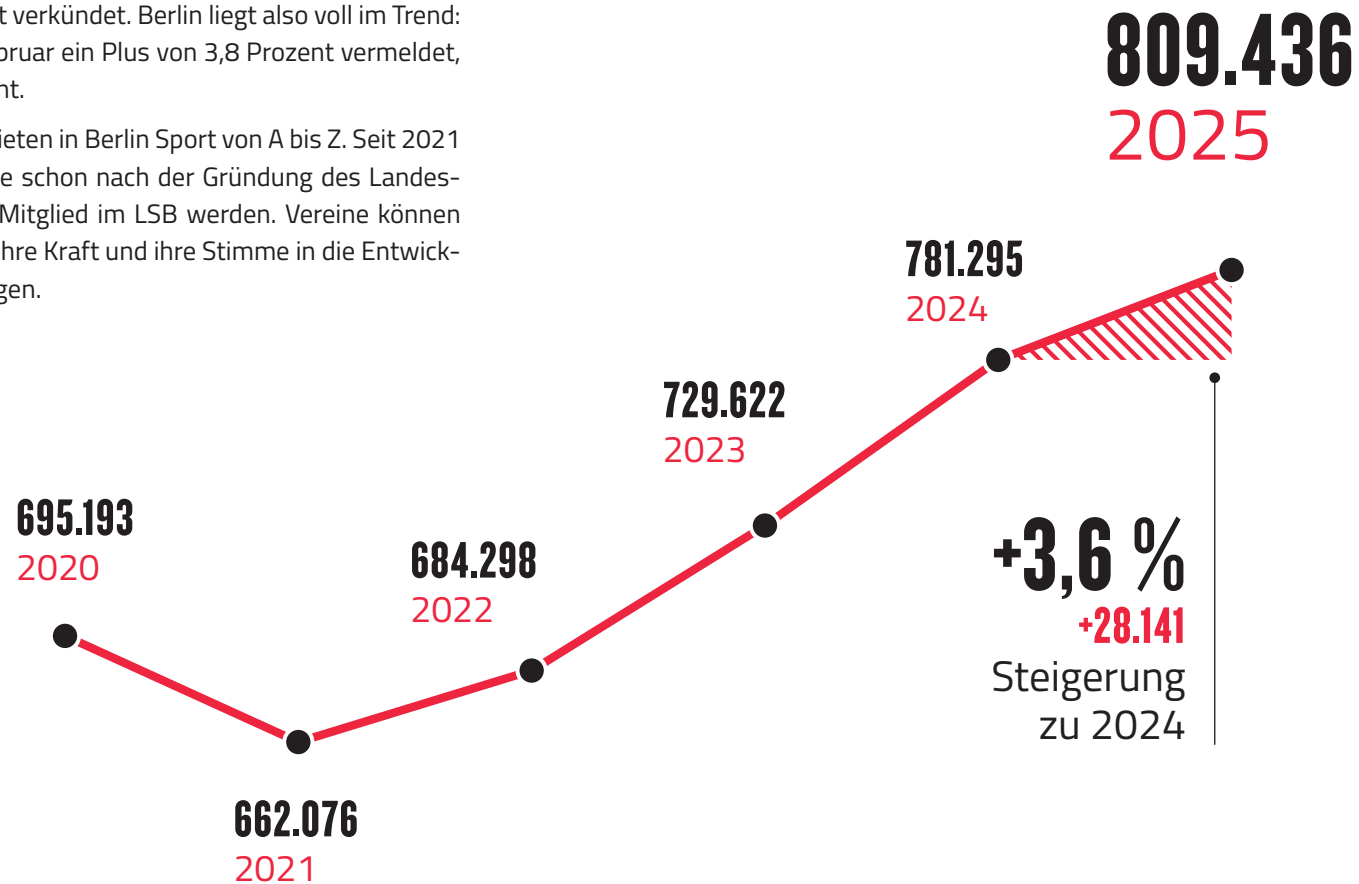
In den Vereinen spielen sie zusammen in Mannschaften, trainieren gemeinsam, feiern zusammen. Dazu aber brauchen sie Raum. Noch viel mehr Berliner*innen würden gerne im Verein sportlich aktiv werden. Gerade weil Vereine mit ihren sozialverträglichen Mitgliedsbeiträgen und ihrem Sport-Portfolio ein höchst attraktives Angebot für alle unterbreiten.

Die in vielen Vereinen notwendig gewordenen Wartelisten sind mehr als ein Warnzeichen. Wenn innerhalb weniger Tage nach einer Blitzumfrage des LSB die Wartelisten von 100 Vereinen zeigen, dass 14.000 Kinder und 4000 Erwachsene keinen Platz in Berliner Sportvereinen finden, dann ist Handeln gefordert. Hallen fehlen, Bäder, ungedeckte Sportflächen, der Sanierungsstau ist in ganz Berlin offenkundig, Maßnahmen dagegen sind notwendig. Für die Hauptsache Sport.

Mitgliederentwicklung

Die Entwicklung der Zahl der Mitgliedschaften im Berliner Sport verläuft rasant. Fast 150.000 Mitgliedschaften mehr innerhalb von vier Jahren. In Berlin verzeichnet der Landessportbund von 2024 auf 2025 ein Plus von 3,6 Prozent, der Deutsche Olympische Sportbund hat im Oktober 2024 ein Plus von 3,2 Prozent bundesweit verkündet. Berlin liegt also voll im Trend: Der LSB Brandenburg hat im Februar ein Plus von 3,8 Prozent vermeldet, Sachsen Anfang März 3,7 Prozent.

Insgesamt 2.300 Sportvereine bieten in Berlin Sport von A bis Z. Seit 2021 können Vereine auch wieder, wie schon nach der Gründung des Landessportbunds Berlin 1949, direkt Mitglied im LSB werden. Vereine können durch ihre Mitgliedschaft direkt ihre Kraft und ihre Stimme in die Entwicklung des Sports in Berlin einbringen.

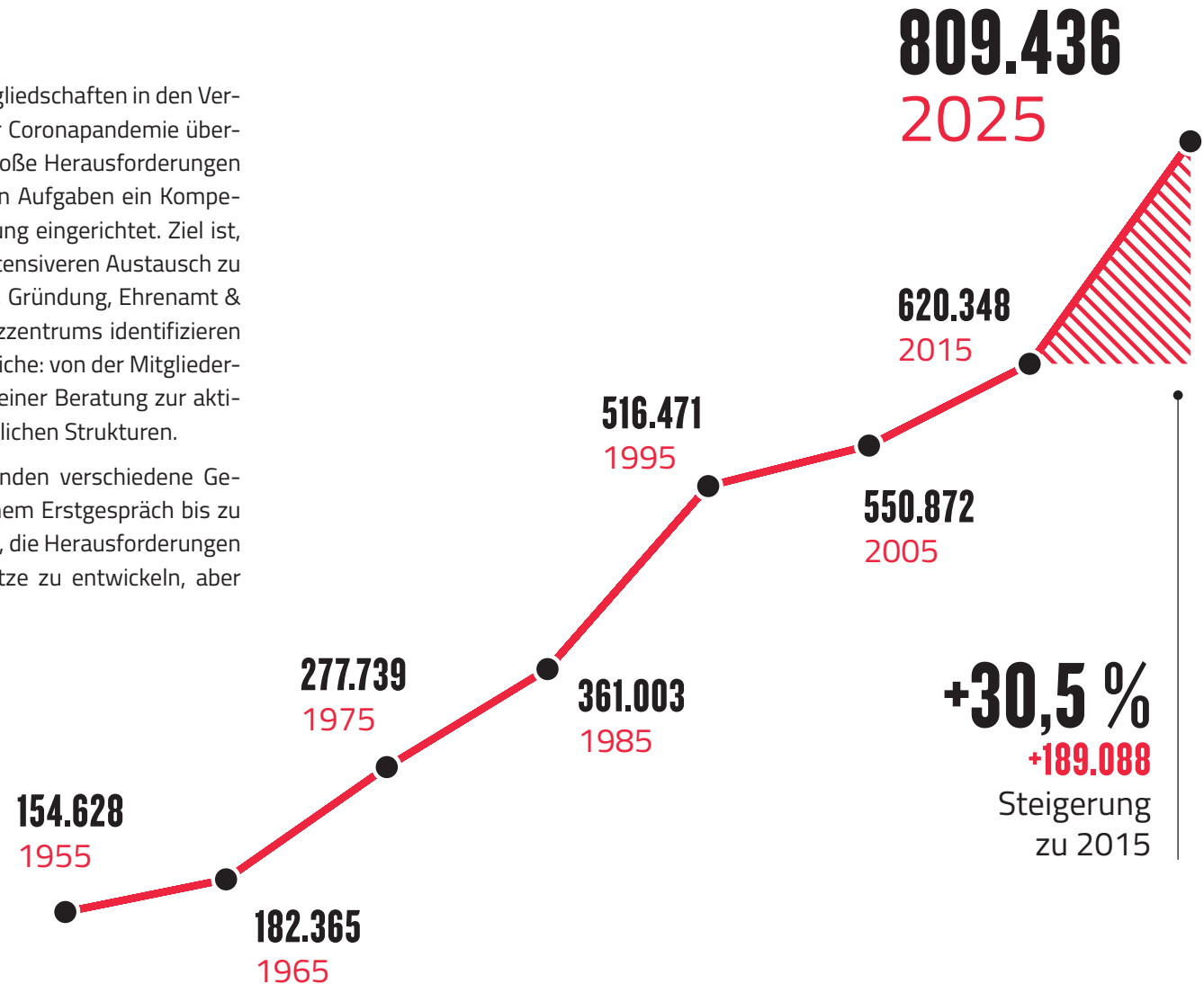


Mitgliederentwicklung


Tendenz steigend

Die Einwohnerzahl Berlins steigt, die Zahl der Mitgliedschaften in den Vereinen ebenso. Längst ist das Tief aus der Zeit der Coronapandemie überwunden. Für Verbände und Vereine bringt dies große Herausforderungen mit sich. Der LSB hat angesichts der wachsenden Aufgaben ein Kompetenzzentrum für Vereins- und Verbandsentwicklung eingerichtet. Ziel ist, mit den Vereinen und Verbänden in einen noch intensiveren Austausch zu kommen, Fachfragen rund um Satzung, Personal, Gründung, Ehrenamt & Co. zu klären. Die Mitarbeitenden des Kompetenzzentrums identifizieren sogenannte Touchpoints sowie Entwicklungsbereiche: von der Mitgliederentwicklung in bestimmten Altersklassen hin zu einer Beratung zur aktiven Beteiligung in den Sportgremien in den bezirklichen Strukturen.

Unterstützend werden den Vereinen und Verbänden verschiedene Gesprächsmodulare angeboten. Diese reichen von einem Erstgespräch bis zu einer systemischen Entwicklungsberatung. Es gilt, die Herausforderungen zu identifizieren und gemeinsame Lösungsansätze zu entwickeln, aber auch Ideen und Vorschläge zu diskutieren.



Organisationsgrad des Sports in Berlin



246,785

36.94 %
< 19 Jahre

562,651

17.42 %
> 19 Jahre

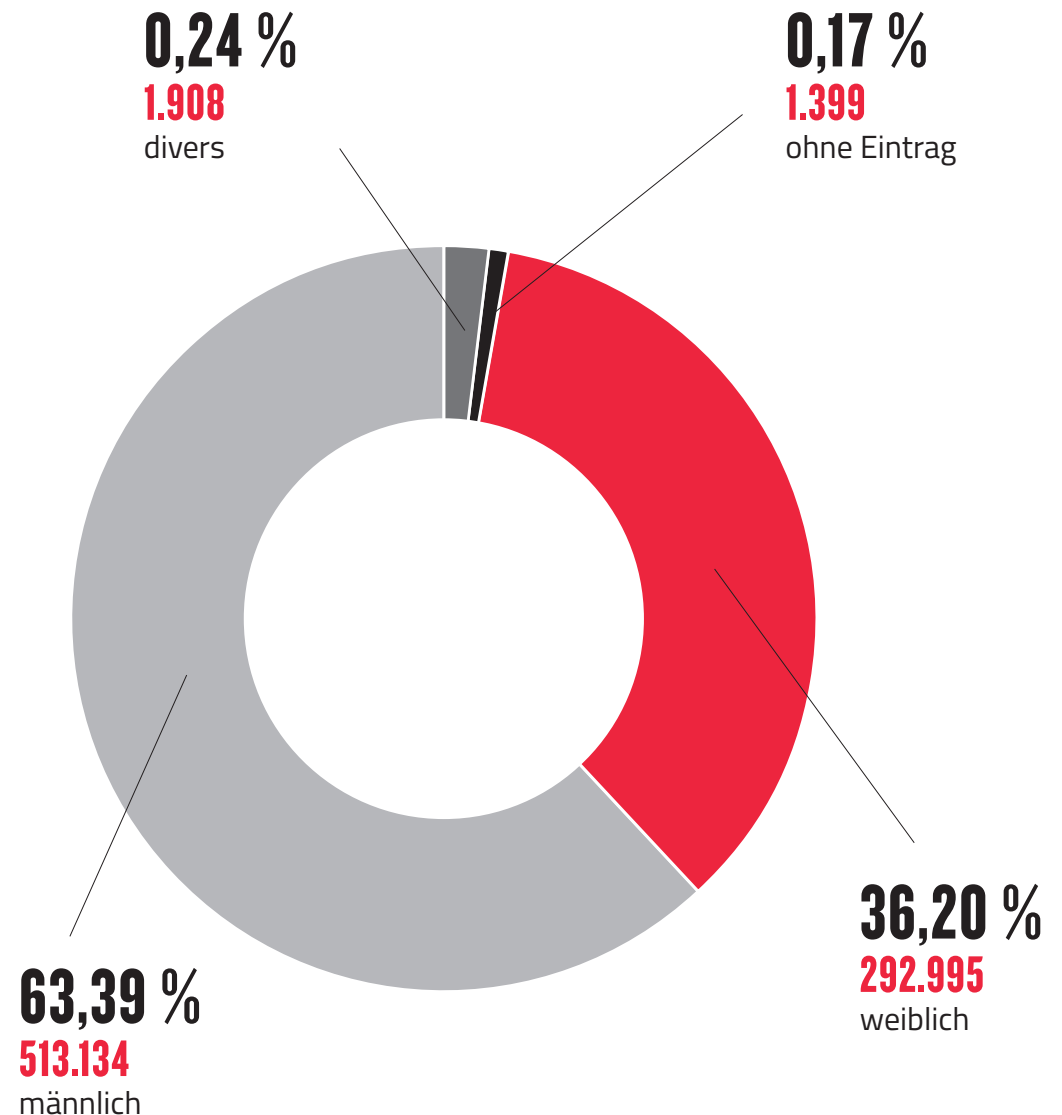


Geschlechterverteilung

Der FSV Hansa 07 hat den Zukunftspreis des Berliner Sports mit dem Projekt „Mehr Raum für Mädchen* und Frauen*“ gewonnen. Der Kreuzberger Verein setzt sich dafür ein, den eigenen Klub zu einem noch inklusiveren Ort zu machen, an dem Chancengleichheit, Empowerment und Diversität im Berliner Fußball aktiv gefördert werden. Der Verein bietet elf Mädchen-Teams, offene „Kick-Angebote“ sowie gemischte Mannschaften und schafft damit ein breites Spielfeld für sportliche Entwicklung und gesellschaftliche Teilhabe. Hansa 07 hat in den letzten Jahren 14 neue Trainer*innen im Alter von 14 bis 19 Jahren ausgebildet und zur Saison 2024/25 vier neue Mädchen-Teams ins Leben gerufen.

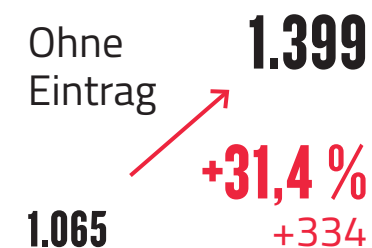
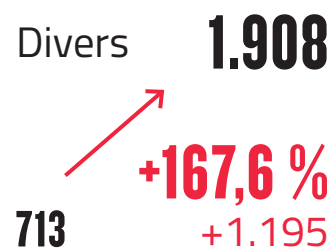
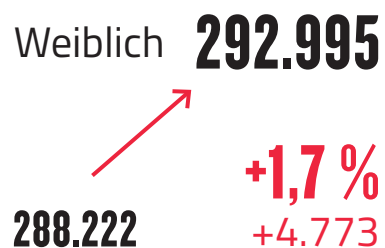
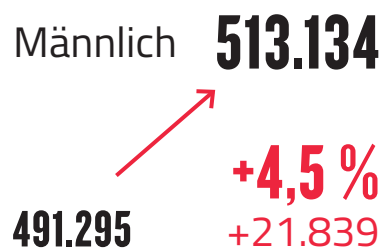
Wie wichtig es ist, den Sportverein für Mädchen und Frauen interessant und auch sicher zu gestalten, zeigt das Verhältnis zwischen männlichen und weiblichen Vereinsmitgliedern. Noch immer ist das Ungleichgewicht klar erkennbar: Mehr als 500.000 Mitgliedschaften von Jungen und Männern stehen nicht einmal 300.000 Mitgliedschaften von Mädchen und Frauen gegenüber. Die einzigen Verluste, die Berliner Vereine in den Altersstrukturen verzeichnen mussten, gab es in der Altersgruppe der Mädchen bis 6 Jahre (minus 466) und der jungen Frauen von 19 bis 26 Jahre (minus 2.996).

Bemerkenswert ist die Zahl der Menschen, die mit divers oder ohne Eintrag angegeben werden: mehr als 3.000 Personen. Gerade ihnen bieten Sportvereine eine Gemeinschaft ohne Ausgrenzung. Sport ist eine Einladung an ALLE. So gestaltet der Sport die Gesellschaft, ermöglicht gleichberechtigte Teilnahme und vermittelt Werte. Der Berliner Sport stellt sich gegen jegliche Form von Diskriminierung, Extremismus, Gewalt und Missbrauch.



Was bedeutet männlich, weiblich, divers, ohne Eintrag

Neben „weiblich“ und „männlich“ ist es im LSB-Portal möglich, auch „divers“ oder „keine Angabe“ als Geschlechtsoption anzugeben. Diese vier Optionen gibt es rechtlich in Deutschland für einen Eintrag im Personenstand. Divers (3. Geschlechtsoption) und Keine Angabe (4. Geschlechtsoption) bilden alle Menschen ab, die sich nicht als „Frau“ oder „Mann“ identifizieren. Der organisierte Sport hat das Ziel, die Teilhabe aller Menschen am Sport zu fördern. Der LSB Berlin schafft mit der Anpassung im Meldesystem die Voraussetzung für einen inklusiveren Umgang mit geschlechtlicher Vielfalt.



Altersverteilung

Wie wichtig der Sport gerade im Jugendbereich und im Alter ist, zeigen die Zuwachsraten bei den Altersgruppen über 61 Jahre und 7 bis 14 Jahre. 5.836 Menschen über 61 Jahre (plus 4,715 %) haben den Weg in einen Sportverein gefunden, ebenso wie 7.651 Jugendliche (plus 5,42%). Den prozentual größten Zuwachs verzeichnen die Sportvereine bei den 15- bis 18-Jährigen: plus 8,12 %, was 3.903 neue Mitgliedschaften bedeutet.

Verluste beklagen Berlins Vereine in den Altersgruppen der Mädchen bis 6 Jahre (minus 466), der jungen Frauen von 19 bis 26 Jahre (minus 2.996) sowie bei Frauen (minus 648) und Männern (1.074) in der Altersgruppe 51 bis 60 Jahre.

809.436

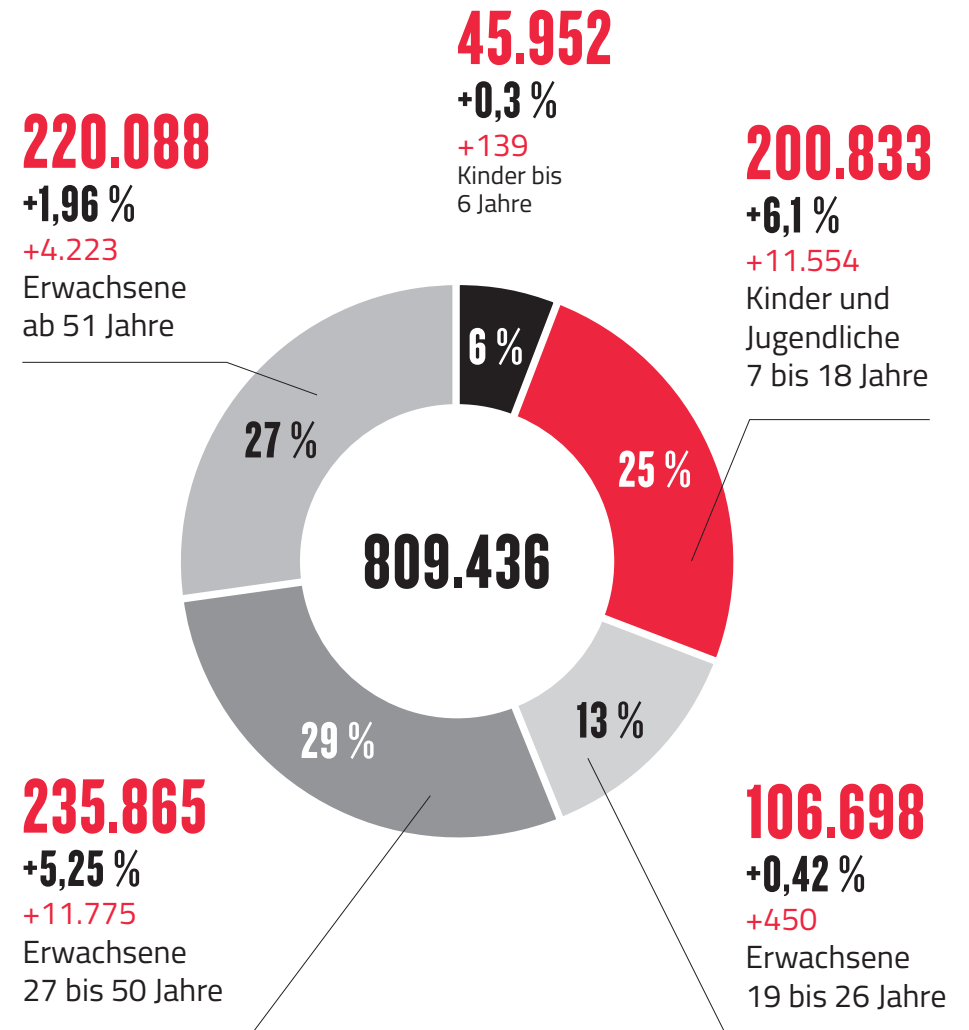
Gesamt

562.651

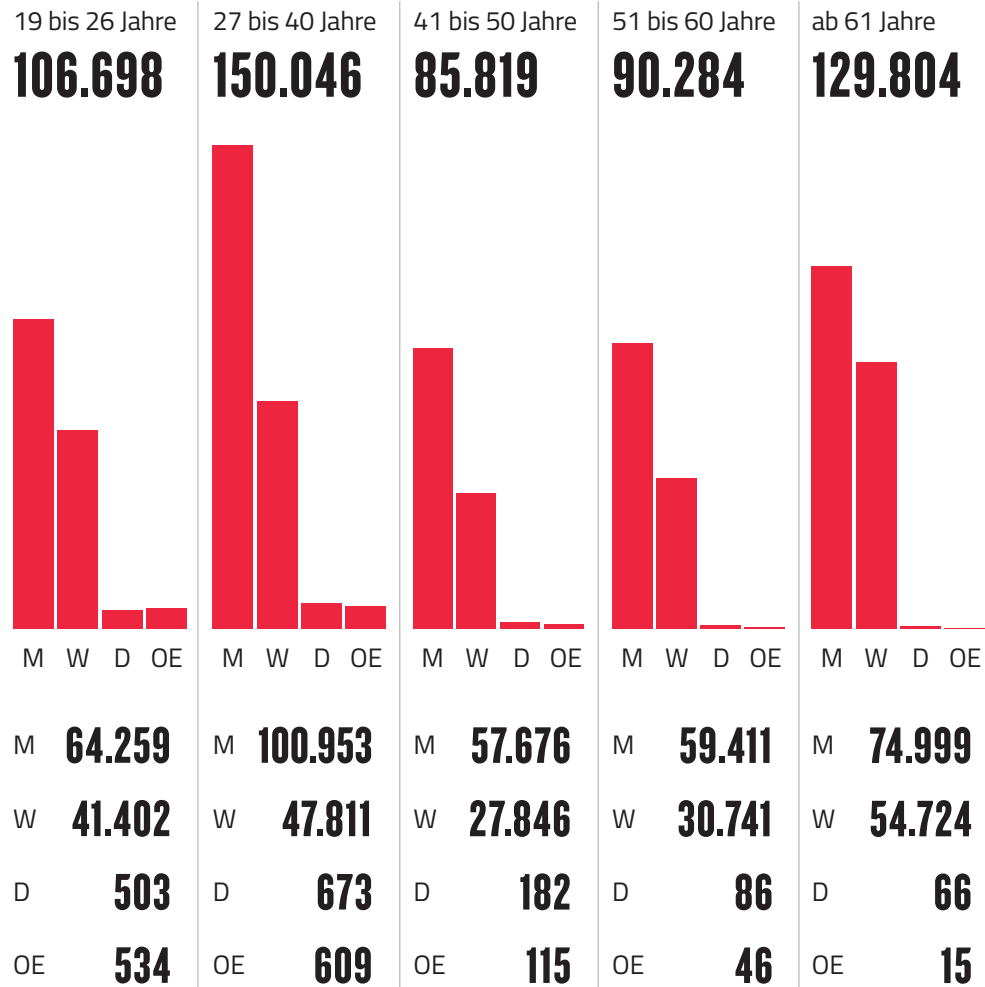
Erwachsene

246.785

Kinder und Jugendliche

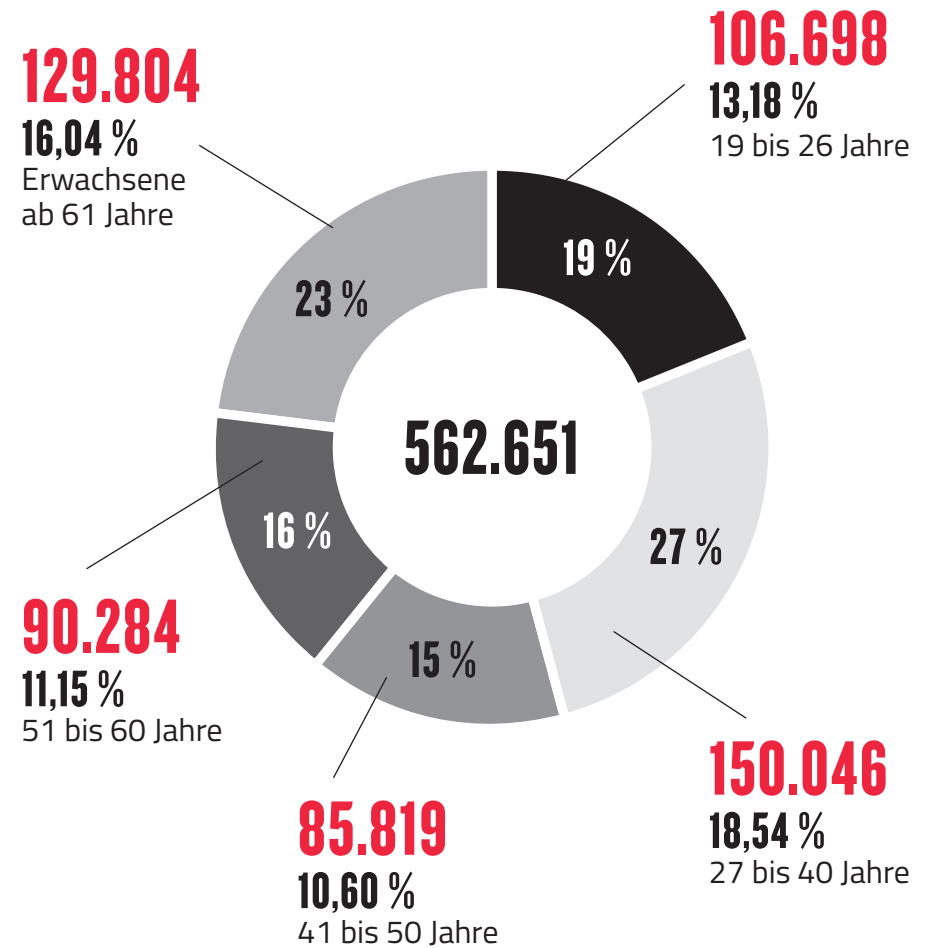


Altersverteilung



M - männlich | W - weiblich | D - divers | OE - ohne Eintrag

Erwachsene



Altersverteilung

0 bis 6 Jahre

45.952



M **26.491**

W **19.319**

* **142**

7 bis 14 Jahre

148.838



M **94.166**

W **54.398**

* **274**

15 bis 18 Jahre

51.995



M **35.179**

W **16.754**

* **62**

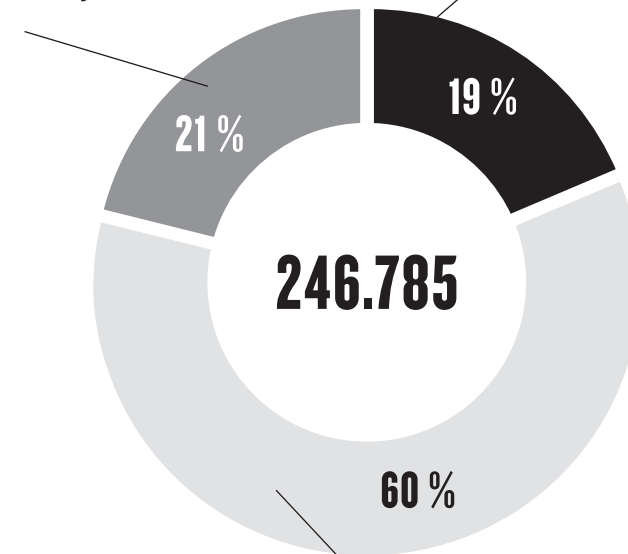
Kinder und Jugendliche

51.995

6,42 %
15 bis 18 Jahre

45.952

5,68 %
bis 6 Jahre



148.838

18,39 %
7 bis 14 Jahre

M - männlich | W - weiblich | * - Keine gesicherte Datenangabe

HAUPTSACHE SPORT



Die größten absoluten Zuwächse (Verbände)

Platz	Verband	Mitglieder
1	Berliner Fußball-Verband e. V.	244.833
2	Berliner Turn- und Freizeitsport-Bund e. V.	103.723
3	Hochschulsportverband Berlin e. V.	69.242
4	Tennis-Verband Berlin-Brandenburg e. V.	43.706
5	Landesverband Berlin des Deutschen Alpenvereins e. V.	33.356
6	Berliner Schwimm-Verband e. V.	29.974
7	Behinderten- und Rehabilitations-Sportverband Berlin e. V.	23.918
8	Berliner Basketball Verband e. V.	20.696
9	Betriebssportverband Berlin e. V.	18.764
10	Berliner Leichtathletik-Verband e. V.	15.533

Die größten Zuwächse (Verbände)

Platz	Verband	Mitgliederzahl	Zuwachs absolut	Zuwachs um %	Vorjahr 2024
1	Berliner Fußball-Verband e. V.	244.833	+14.100	6,11%	230.733
2	Berliner Turn- und Freizeitsport-Bund e. V.	103.723	+2.313	2,28%	101.410
3	Landesverband Berlin des Deutschen Alpenvereins e. V.	33.356	+2.089	6,68%	31.267
4	Berliner Basketball Verband e. V.	20.696	+1.890	10,05%	18.806
5	Special Olympics Deutschland in Berlin / Brandenburg e. V.	2.814	+1.702	153,06%	1.112
6	Tennis-Verband Berlin-Brandenburg e. V.	43.706	+1.560	3,70%	42.146
7	Volleyball-Verband Berlin e. V.	12.659	+810	6,84%	11.849
8	Handball-Verband Berlin e. V.	13.873	+575	4,32%	13.298
9	Berliner Schwimm-Verband e. V.	29.974	+549	1,87%	29.425
10	Berliner Tisch-Tennis Verband e. V.	8.236	+505	6,53%	7.731

Die größten prozentualen Zuwächse (Verbände)

Die größten Zuwächse (Verbände)

Platz	Verband	Mitgliederzahl	Zuwachs absolut	Zuwachs um %	Vorjahr
1	Special Olympics Deutschland in Berlin / Brandenburg e. V.	2.814	+1.702	153,06%	1.112
2	Berliner Ringer-Verband e. V.	1.884	+323	20,69%	1.561
3	Dartverband Berlin e. V.	563	+81	16,80%	482
4	Floorball Verband Berlin-Brandenburg e. V.	1.195	+144	13,70%	1.051
5	American Football und Cheerleading Verband Berlin/Brandenburg e. V.	2.419	+255	11,78%	2.164
6	Berliner Basketball Verband e. V.	20.696	+1.890	10,05%	18.806
7	Billard Verband Berlin 49/76 e. V.	1.214	+92	8,20%	1.122
8	Badminton-Verband Berlin-Brandenburg e. V.	5.090	+384	8,16%	4.706
9	Berliner Eissport-Verband e. V.	4.613	+342	8,01%	4.271
10	Berliner Box-Verband e. V.	4.171	+297	7,67%	3.874

Die größten absoluten Zuwächse (Vereine)

Platz	Vereine	2025
1	1. Fußball Club Union Berlin e. V.	69.276
2	Hertha BSC e. V.	58.386
3	Deutscher Alpenverein Sektion Berlin e. V.	26.524
4	Sport-Club Charlottenburg e. V.	8.973
5	Förderverein des Golfverbandes Berlin-Brandenburg e. V.	8.641
6	Sport-Gesundheitspark Berlin e. V.	7.705
7	Sport Club Siemensstadt Berlin e. V.	7.204
8	Pro Sport Berlin 24 e. V.	6.751
9	AlpinClub Berlin e. V.	6.157
10	Turngemeinde in Berlin 1848 e. V.	6.142

Die größten Zuwächse (Vereine)

Platz	Vereine	2025	Zuwachs	in %	2024
1	Hertha BSC e. V.	58.386	+6.740	13,05%	51.646
2	1. Fußball Club Union Berlin e. V.	69.276	+4.810	7,46%	64.466
3	Deutscher Alpenverein Sektion Berlin e. V.	26.524	+1.639	6,59%	24.885
4	ALBA Berlin Basketballteam e. V.	3.645	+603	19,82%	3.042
5	Sport-Gesundheitspark Berlin e. V.	7.705	+471	6,51%	7.234
6	Sport-Club Charlottenburg e. V.	8.973	+427	5,00%	8.546
7	Berliner Fußballclub Dynamo e. V.	2.094	+426	25,54%	1.668
8	Eisbären Juniors Berlin e. V.	1.007	+419	71,26%	588
9	AlpinClub Berlin e. V.	6.157	+417	7,26%	5.740
10	Füchse Berlin Reinickendorf Berliner Turn- und Sportverein von 1891 e. V.	4.805	+415	9,45%	4.390



LANDES
SPO
RT BUND
BER
LIN

Landessportbund Berlin

Jesse-Owens-Allee 2

14053 Berlin

☎ +49 30 30 002 - 555

✉ pressestelle@lsb-berlin.de

www.lsb-berlin.de