

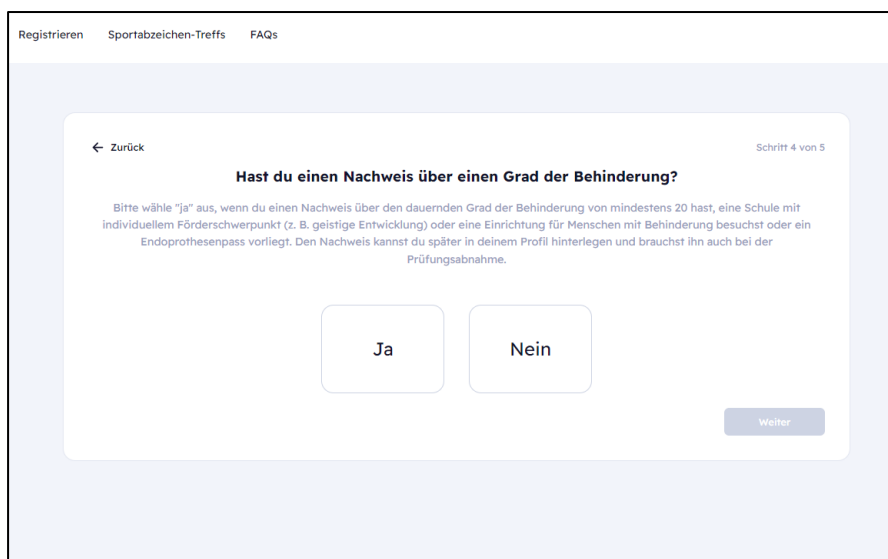
# Sportabzeichen-Digital Informationen für Menschen mit Behinderungen

## Vorgehen bei vorhandener Behinderungsklasse

Die neue Plattform bildet alle vorhandenen Behinderungsklassen und die dazugehörigen Disziplinen ab. Menschen mit Behinderungen können sich ein eigenes Profil anlegen, es über ihren Vormund anlegen lassen oder durch ein\*e Prüfer\*in/beurkundende Stelle anlegen lassen.

## Registrierung des Benutzerprofils durch Sportler\*in oder Vormund

Bereits beim erstmaligen Registrierungs/Anmeldeprozess kann in *Schritt 4* angegeben werden, ob ein Nachweis für einen Grad der Behinderung vorliegt.



The screenshot shows a registration form with the following content:

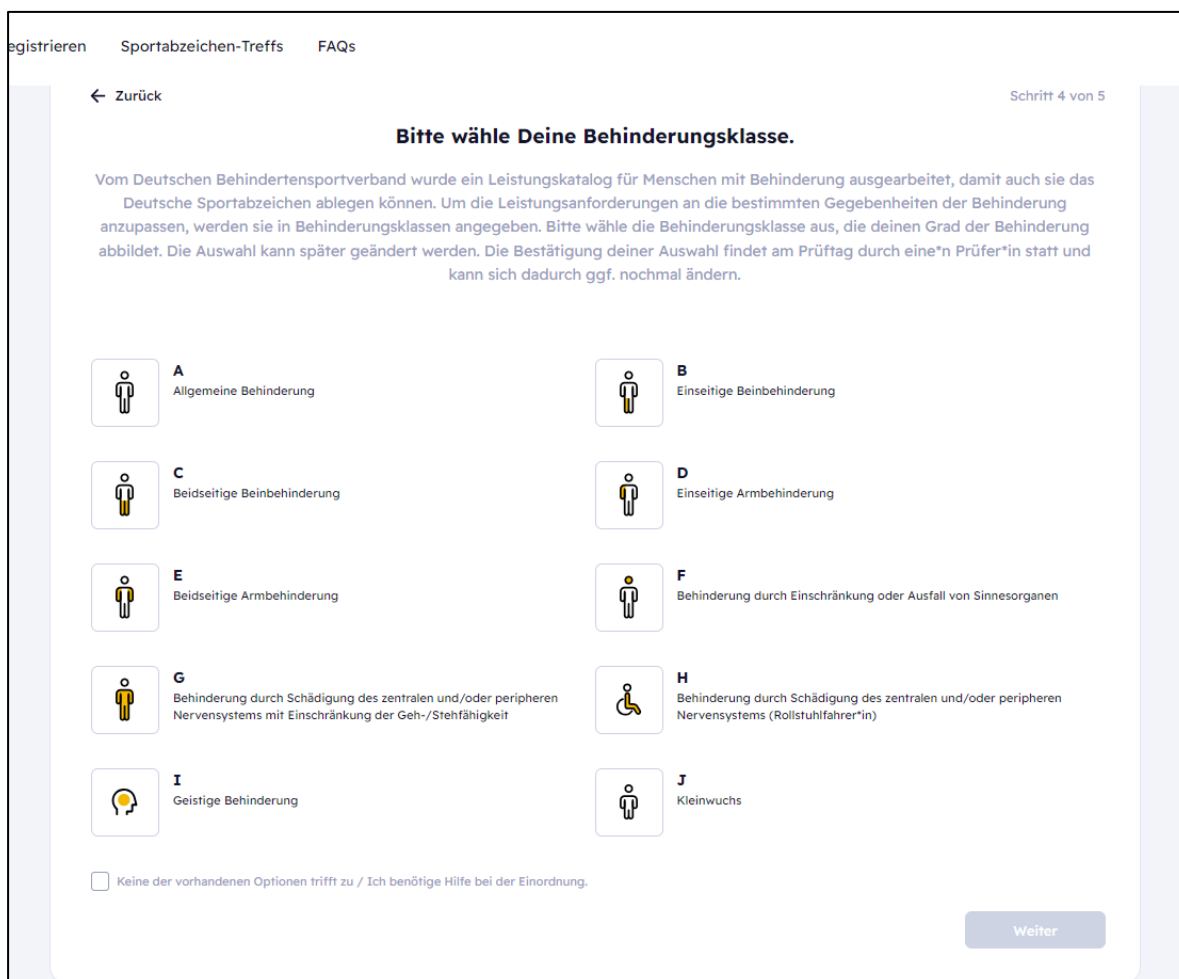
- Navigation: Registrieren, Sportabzeichen-Treffs, FAQs
- Progress: Schritt 4 von 5
- Back button: ← Zurück
- Question: **Hast du einen Nachweis über einen Grad der Behinderung?**
- Text: Bitte wähle "ja" aus, wenn du einen Nachweis über den dauernden Grad der Behinderung von mindestens 20 hast, eine Schule mit individuellem Förderschwerpunkt (z. B. geistige Entwicklung) oder eine Einrichtung für Menschen mit Behinderung besuchst oder ein Endoprothesenpass vorliegt. Den Nachweis kannst du später in deinem Profil hinterlegen und brauchst ihn auch bei der Prüfungsabnahme.
- Buttons: Ja, Nein, Weiter

Abbildung 1 Angabe Grad der Behinderung



## Angabe der Behinderungsklasse

Anschließend kann in *Schritt 5* die eigene Behinderungsklasse ausgewählt werden, um im persönlichen Profil die individuellen Leistungsanforderungen einsehen zu können. Hierfür stehen Erklärhilfen zur Verfügung. Zusätzlich gibt es die Option, die Behinderungsklasse erst im Nachgang eintragen zu lassen, falls die vorhandenen Auswahlmöglichkeiten nicht eindeutig zutreffen.



The screenshot shows a registration step titled "Bitte wähle Deine Behinderungsklasse." (Please choose your disability class). It includes a navigation bar with "registrieren", "Sportabzeichen-Treffs", and "FAQs", and a progress indicator "Schritt 4 von 5". The main text explains that the German Paralympic Sports Federation has developed a performance catalog for people with disabilities, and users must select a class that best represents their degree of disability. Below this, there are ten options (A-J) with corresponding icons: A (Allgemeine Behinderung), B (Einseitige Beinbehinderung), C (Beidseitige Beinbehinderung), D (Einseitige Armbehinderung), E (Beidseitige Armbehinderung), F (Behinderung durch Einschränkung oder Ausfall von Sinnesorganen), G (Behinderung durch Schädigung des zentralen und/oder peripheren Nervensystems mit Einschränkung der Geh-/Stehfähigkeit), H (Behinderung durch Schädigung des zentralen und/oder peripheren Nervensystems (Rollstuhlfahrer\*in)), I (Geistige Behinderung), and J (Kleinwuchs). At the bottom, there is a checkbox for "Keine der vorhandenen Optionen trifft zu / Ich benötige Hilfe bei der Einordnung." and a "Weiter" button.

Abbildung 2 Angabe Behinderungsklasse

## Besondere Hinweise zum Datenschutz im Rahmen der Registrierung

Bei der Angabe eines Behinderungsgrades ist eine gesonderte Einwilligungserklärung zur Erhebung von Gesundheitsdaten notwendig. Bei eigener Registrierung (oder mit Unterstützung eines Vormundes) wird die Einwilligung direkt auf der Plattform erhoben, die bisherige Einwilligungserklärung in Papierform ist nicht mehr erforderlich. Ebenfalls wird die ärztliche Bescheinigung bei vorliegender akuter Erkrankung direkt auf der Plattform eingeholt. Die beiden Einwilligungen werden via Setzung des Häkchens (siehe Abbildung 3) abgefragt und erteilt.

Registrieren Sportabzeichen-Treffs FAQs



← Zurück Schritt 4 von 5

### Informationen für Menschen mit Behinderung


Bitte bestätige die Einwilligungserklärung und den Hinweis zur ärztlichen Unbedenklichkeitsbescheinigung

Ich stimme zu, dass der DOSB besondere Kategorien personenbezogener Daten von mir verarbeiten darf. Hierunter fallen die Art und Schwere meiner Behinderung, die zur Einordnung in die Behinderungsklassen benötigt wird. Die Einordnung in Behinderungsklassen ist für die Durchführung und somit den Erhalt des Deutschen Sportabzeichens notwendig. Die Zustimmung hat eine einjährige Gültigkeit und kann jederzeit entzogen werden. \*

Ich nehme zur Kenntnis, dass ich eine ärztliche Bescheinigung und Haftungserklärung für die Teilnahme beim Deutschen Sportabzeichen benötige, sollte ich eine Herzerkrankung oder eine Erkrankung, die mit akuten Schüben einhergeht, haben. \*

**Mehr Informationen**  
[Download Handbuch für Menschen mit Behinderung](#)   
[Download ärztliche Unbedenklichkeitsbescheinigung](#) 

[Weiter](#)

© Platform copyright by 

*Abbildung 3 Einverständniserklärung und ärztliche Unbedenklichkeitsbescheinigung abhaken*

## Anlegen von Sportler\*in über Dritte

Um das Deutsche Sportabzeichen ablegen zu können, ist eine eigenständige Registrierung auf der Plattform nicht zwingend erforderlich. Das Profil kann auch durch ein\*e Prüfer\*in/beurkundende Stelle angelegt werden. Wenn Personen über Dritte angelegt werden (Prüfer\*innen/ beurkundende Stellen) ist es weiterhin erforderlich, die Einwilligungserklärung sowie ggf. die ärztliche Bescheinigung in Papierform vorzuhalten.

Im Rahmen des initialen Anlege-Prozesses bestätigt der/die Prüfer\*in, dass die Einwilligungserklärung vorliegt und dass der/die Sportler\*in über die erforderliche Registrierung auf Sportabzeichen-Digital in Kenntniss gesetzt worden ist (siehe Abbildung 4).

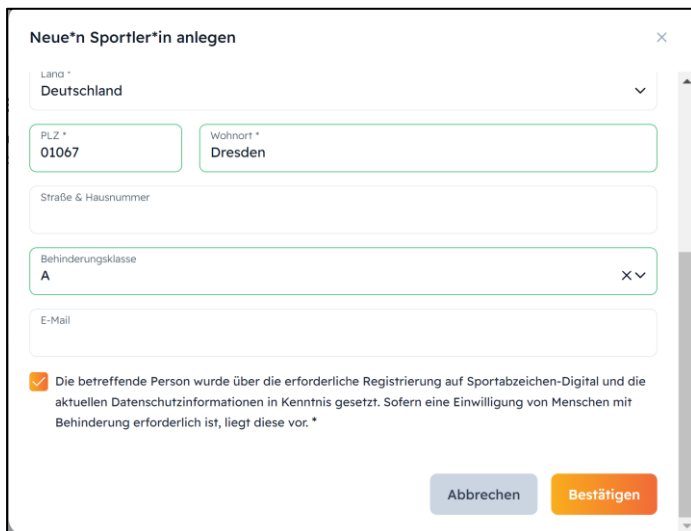


Abbildung 4 Sportler\*in anmelden über Dritte

## Verifizierung der Behinderungsklasse

Prüfer\*innen müssen bei erstmaliger Prüfungseintragung bei einem Profil mit vorliegender Behinderungsklasse, die Behinderungsklasse verifizieren. Hierfür öffnet sich vor der Prüfungseintragung ein Fenster, durch das die Behinderungsklasse durch den\*die Prüfer\*in überprüft wird.

Die Verifizierung der Behinderungsklasse muss im System gemäß den Vorgaben jedes Jahr einmalig vorgenommen werden.

## Wer kann die Behinderungsklasse einsehen?

Sportler\*innen, bei denen eine Behinderungsklasse eingetragen ist, werden in der Sportler\*innensuche wie alle anderen Sportler\*innen angezeigt ohne Behinderungsklasse.



Vorname ↑↓	Nachname ↑↓	ID ↑↓	Wohnort ↑↓	Geburtsjahr ↑↓
Maxi	Musterfrau	66-XL-1711-N	Dresden	2018

Abbildung 5 Ansicht Allgemeine suche Sportler\*in mit Behinderungsklasse (wird nicht angezeigt)

Nur Prüfer\*innen, mit entsprechender Berechtigung über das genaue Geburtsdatum, oder wenn das Sportler\*innenprofil vom Benutzer selbst aktiv auf „öffentlich“ gestellt wird, haben Einsicht auf die Behinderungsklasse.

### **Änderung der Behinderungsklasse**

Durch die Änderung der Behinderungsklasse können bereits abgelegte Prüfungen des aktuellen Jahres nicht mehr für die Anerkennung des Deutschen Sportabzeichens in der neu angegebenen Behinderungsklasse berücksichtigt werden. Die bereits abgelegten Prüfungen müssten für dieses Jahr ggf. erneut absolviert werden, da sich die Anforderungen durch die Veränderung der Behinderungsklasse eventuell verändert haben.

### **Anpassung der Anforderungen/Kombination der Behinderungsklassen bei Menschen mit Behinderungen**

In der Plattform sind die genauen Leistungsanforderungen pro vorliegender Behinderungsklasse eingetragen. Bei nötiger Kombination von zwei Behinderungsklassen oder bei der Anwendung von Ausgleichsbedingungen, müssen wie bisher auch Papier-Prüfkarten bei der beurkundenden Stelle eingereicht werden, damit diese das Sportabzeichen korrekt im System eintragen kann. In diesem Falle wird das Sportabzeichen ohne spezifische Leistungswerte im System eingetragen, sondern lediglich mit dem Endergebnis „Bronze“, „Silber“ oder „Gold“.